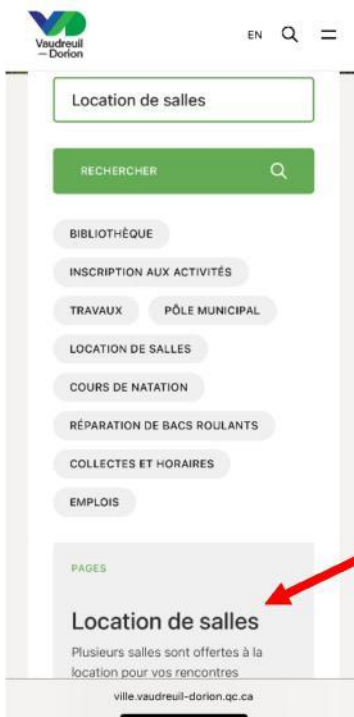


CONSULTATION – Consultation en ligne Cellulaire

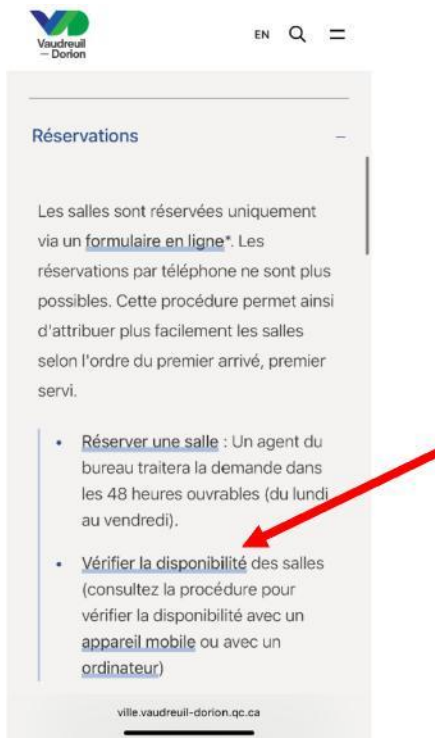
1. Rendez-vous au www.ville.vaudreuil-dorion.qc.ca
2. Choisissez l'option *Location de salles*.



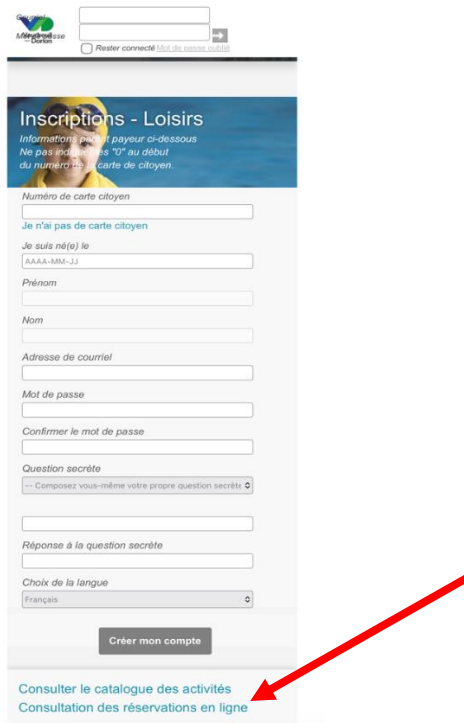
3. Par la suite, cliquer sur *Location de salles*.



4. Vous serez redirigé vers la page *Location de salles*. Ouvrir la section *Réservations* et cliquer sur *Vérifier les disponibilités* des salles.



5. Vous serez redirigé vers la page d'accueil de la plateforme *d'Accès-cité Loisirs*.
6. Cliquez sur *Consultation des réservations en ligne*. **** Il n'est pas nécessaire de vous connecter pour consulter les disponibilités.**



7. Veuillez compléter les informations concernant la date, les heures et la salle souhaitée (le mot-clé n'est pas obligatoire).** Délai minimum pour effectuer une réservation : 2 semaines.
8. Cliquez ensuite sur *Rechercher*. La recherche vous indiquera les salles disponibles à la date demandée. ** Si aucune salle n'apparaît une fois votre recherche lancée, c'est que les salles ne sont pas disponibles à la date demandée. Vous devrez effectuer une nouvelle recherche, en indiquant une autre date.

Exemple de mots- clés :

Salle communautaire
Centre multisports André-Chagnon ou CMS
Pavillon Bel-Air ou Bel
Pavillon Normand-Desjardins ou N-D
Opticentre St-Jean-Baptiste ou Opti

9. Afin de consulter les heures disponibles, sélectionnez la salle souhaitée puis cliquez sur *Afficher*.
10. Vérifier si les heures souhaitées sont libres. Lorsque la plage horaire est hachurée en gris, cela signifie que la salle n'est pas disponible.
11. Si aucune salle n'est disponible ou que la plage horaire n'est pas disponible, vous devrez effectuer une nouvelle recherche.